

Инфракрасный датчик движения для управления светильниками с углом обзора 180°

Позволяет управлять питанием светильников (включение/отключение напряжения) в зависимости от присутствия в помещении людей и от внешней освещенности. Предназначен для крепления на стену или потолок, имеет угол обзора 180° и фиксирует движение людей на расстоянии до 12 м. Имеет ручку-регулировку времени задержки отключения светильника (8 с – 7 мин) и ручку-регулировку пороговой освещенности

в помещении (от 3 лк до работы без отключения). Максимальная мощность управляемых светильников 1,2 кВт. Класс защиты II. IP 44. УХЛ2 (с ограничением от –20 до +40°С). Размеры 90x80x100 мм. Напряжение питания ~220 В, потребляемая мощность менее 0,5 Вт. Имеет современный дизайн, легко подключается и настраивается.



IS 770

Код заказа 600172770

NEW

Инфракрасный датчик движения для управления светильниками с углом обзора 360°

Позволяет управлять питанием светильников (включение/отключение напряжения) в зависимости от присутствия в помещении людей и от внешней освещенности. Предназначен для крепления на стену или потолок, имеет угол обзора 360° и фиксирует движение людей на расстоянии до 6 м. Имеет регулировку времени задержки отключения светильника (8 с – 7 мин), регулировку

пороговой освещенности в помещении (от 3 лк до работы без отключения) и регулировку чувствительности. Максимальная мощность управляемых датчиком светильников 1,2 кВт. Класс защиты II. IP 20. УХЛ4. Размеры 50x120 мм. Напряжение питания ~220 В, потребляемая мощность менее 0,5 Вт. Имеет современный дизайн, легко подключается и настраивается.



IS 771

Код заказа 600172771

NEW

Встраиваемый инфракрасный датчик движения для управления светильниками с углом обзора 360°

Позволяет управлять питанием светильников (включение/отключение напряжения) в зависимости от присутствия в помещении людей и от внешней освещенности. Предназначен для встраивания в фальшпотолок любого типа (в отверстие Ø 65 мм), имеет угол обзора 360° и фиксирует движение людей на расстоянии до 6 м. Имеет регулировку времени задержки отключения светильника

(8 с – 7 мин) и регулировку пороговой освещенности в помещении (от 3 лк до 2000 лк). Максимальная мощность управляемых датчиком светильников 1,2 кВт. Класс защиты II. IP 20. УХЛ4. Размеры 75x75 мм. Напряжение питания ~220 В, потребляемая мощность менее 0,5 Вт. Имеет современный дизайн, легко подключается и настраивается.



IS 772

Код заказа 600172772

NEW

NEW**MS 773**

Код заказа 600172773

Микроволновый датчик движения для управления светильниками с углом обзора 360°

Позволяет управлять питанием светильников (включение/отключение напряжения) в зависимости от присутствия в помещении людей и от внешней освещенности. Обладает высокой чувствительностью к движущимся объектам, не зависящей от внешней температуры. Предназначен для установки на потолок, имеет угол обзора 360° и фиксирует движение людей на расстоянии до 10 м. Имеет регулировку времени

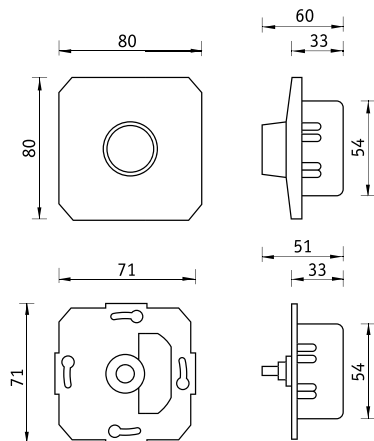
задержки отключения светильника (8 с – 12 мин), регулировку дальности обнаружения (от 2 м до 10 м) и регулировку пороговой освещенности в помещении (от 3 лк до 2000 лк). Максимальная мощность управляемых датчиком светильников 1,2 кВт. Класс защиты II. IP 20. УХЛ4. Размеры 95x45x45 мм. Напряжение питания ~220 В, потребляемая мощность менее 0,9 Вт. Легко подключается и настраивается.

Электронный диммер для регулируемых ЭПРА с интерфейсом 1...10 В

**DM 778**

Код заказа 600172778

Диммер позволяет управлять регулируемыми ЭПРА с интерфейсом 1...10 В и регулировать световой поток светильников. Имеет встроенный коммутационный контакт и управляется вращающейся ручкой. Класс защиты II. Степень защиты IP 20. Выдерживает нагрузку на сигнальный выход макс. 40 мА, нагрузку на коммутационный контакт 250В/6А.



Датчик освещенности для регулируемых ЭПРА с интерфейсом 1...10 В

**IS 779**

Код заказа 600172779

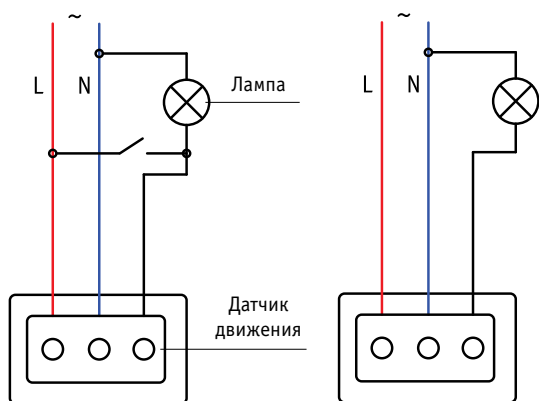
Миниатюрный датчик освещенности для регулируемых ЭПРА с интерфейсом 1...10 В позволяет регулировать световой поток светильников в автоматическом режиме в зависимости от уровня освещенности в помещении. Настройка уровня срабатывания по освещенности осуществляется поворотом элемента корпуса. Датчик устанавливается самостоятельно в светильник или на другие основания или крепится непосредственно к люминесцентной лампе (крепления к лампе заказываются отдельно).

При монтаже световое отверстие датчика направляется в сторону рабочей зоны помещения. Датчик подключается непосредственно к ЭПРА с интерфейсом 1...10 В и позволяет управлять до 15 ЭПРА одновременно. Класс защиты II. Степень защиты IP 20. Применение датчика обеспечивает экономию до 50% электроэнергии, потребляемой световой установкой. Аксессуары: Код заказа крепежа для лампы Т5 – 600172005. Код заказа крепежа для лампы Т8 – 600172008.

Основными элементами, управляющими работой осветительной установки в автоматическом режиме, являются датчики движения, присутствия и освещенности. Датчики устанавливаются в заданных зонах помещений, подключаются в схему питания светильников, настраиваются и... начинают педантично экономить электроэнергию, потребляемую Вашим предприятием, офисом или магазином.

Простейший вариант управления освещением обеспечивает датчик присутствия без дополнительного ручного управления. При присутствии людей и недостаточном дневном свете освещение автоматически включается, при отсутствии или достаточном дневном свете — выключается. Такой датчик включается в разрыв цепи питания светильника.

Примеры схем подключения датчиков к светильникам



К датчику присутствия с управляющим входом можно подключить кнопку управления, позволяющую потребителю вмешиваться в работу датчика и включать освещение по своему желанию.

Широкие возможности управления потоком светильников с люминесцентными лампами открывает применение регулируемых балластов. Наиболее известна система управления освещением по аналоговому интерфейсу 1...10 В. В этом случае к управляющим клеммам балласта может подключаться ручной диммер или датчики движения и освещенности. Управление освещением в данном случае происходит в ручном либо в автоматическом режиме.

Следующим шагом развития систем управления является применение светильников с балластами с интерфейсом DALI. Digital Addressable Lighting Interface — стандартный цифровой протокол управления освещением с помощью таких устройств, как электронные балласты (для люминесцентного света) и диммеры (для ламп на-

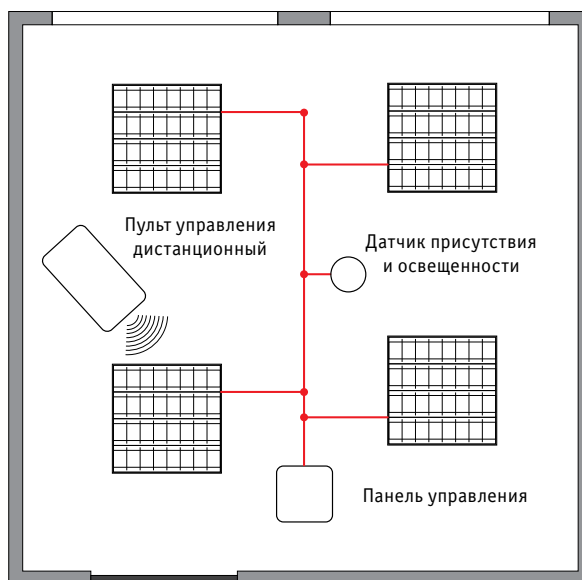
каливания). DALI контроллеры могут запрашивать состояние и диктовать команды каждому прибору, используя двунаправленный обмен данными. В качестве автономной системы в одной DALI линии могут работать до 64 независимых устройств. Количество адресов в системе можно увеличить до 12800, используя DALI роутеры (объединив вместе до 200 DALI линий). Также DALI линия может быть использована в качестве части другой системы «умного дома», подключаясь к ней через DALI шлюзы.

Ассортимент компании включает наряду с отдельными элементами управления освещением светильники со встроенными датчиками движения для освещения офисных помещений (FROST, RKL, CD, VIGO, SOLO), производственных помещений (ARCTIC SMC, LZ, ALS.OPL, ALS.PRS), а также для наружного освещения (NBT 11, NBT 17, NBT 18, NBT 21, NBT 31, NBU 90, NFB 230, NTV 120).

В качестве примера законченного энергосберегающего варианта CVO по протоколу DALI рассмотрим предложение для маленького офиса.

Подвесные светильники с современными T5 (SOLO, VIGO) лампами компании «Световые Технологии» комплектуются цифровыми высокочастотными балластами, что позволяет индивидуально управлять освещением. Понравившуюся комбинацию света можно легко сохранить и потом включать одним нажатием кнопки на панели управления, установленной на стене.

Максимальная энергоэффективность достигается за счет использования цифровых электронных балластов, детектора присутствия, который выключает свет, когда не для кого светить, датчика постоянной освещенности, который регулирует яркость ламп в зависимости от естественного освещения.



Основной целью внедрения систем управления освещением и экономически ощутимым результатом является снижение затрат на эксплуатацию осветительной установки и существенное сокращение энергопотребления.

Попробуем оценить **экономический эффект модернизации осветительной установки** и внедрения СУО на примере поэтапной реконструкции осветительной установки (ОУ) офисного помещения.

За исходный вариант примем традиционную ОУ на базе офисных светильников с люминесцентными лампами и электромагнитными ПРА, эксплуатирующуюся в течение 15 часов в день. Безусловно, первым шагом на пути снижения затрат на эксплуатацию осветительной установки является замена светильников с ЭМПРА на светильники с ЭПРА, это позволяет уменьшить потребление электроэнергии как минимум на 20–25%.

Следующая ступень — установка в помещении датчиков присутствия, обеспечивающих автоматическое отключение света при отсутствии в помещении персонала. На левой круговой диаграмме красным цветом выделены временные диапазоны, когда свет в офисе включен датчиком присутствия при появлении персонала, зеленым — когда персонал отсутствует и свет выключен. Таким образом, ОУ генерирует свет только тогда, когда он нужен. Соответственно уровень расхода электроэнергии на освещение определяется только длительностью красных секторов и мощностью ОУ. Эта ступень может добавить в «энергетическую копилку» еще до 25% электроэнергии.

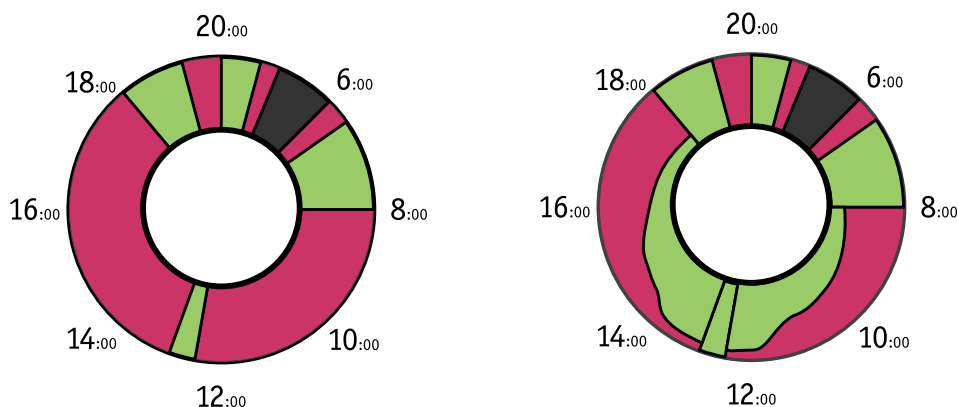
Продолжение модернизации предусматривает

замену обычного ЭПРА на управляемый, позволяющий плавно менять мощность ЛЛ в широких пределах. Световой поток светильников с такими ЭПРА может меняться по внешнему управляющему сигналу в ручном (при помощи диммера) и автоматическом режиме (например, от датчика освещенности).

Если ОУ включает датчик освещенности, то световой поток может изменяться в соответствии с уровнем освещенности рабочей зоны, автоматически учитывая изменения естественной освещенности, «добавляя свет» до нормы, когда за окном темнеет, в количестве, необходимом для создания комфортной световой среды. На правой диаграмме показано, что в течение дня требуемая освещенность в помещении обеспечивается различной электрической мощностью, потребляемой ОУ, управляемой от датчика освещенности. В рассматриваемом примере такая автоматическая регулировка в течение рабочего дня в офисе может сберечь еще до 30% электроэнергии, доведя суммарную экономию до 50%.

Суммарная экономия электроэнергии после модернизации офисной ОУ в соответствии с описанным алгоритмом может достигать 75% от первоначальных объемов.

При реализации СУО следует помнить, что частые включения/выключения светильников с лампами накаливания и люминесцентными лампами с ЭМПРА и ЭПРА с холодным стартом приводят к существенному сокращению срока службы ламп. Поэтому в осветительных установках с СУО целесообразно использовать светильники с люминесцентными лампами с ЭПРА с теплым стартом или регулируемые ЭПРА.



Диаграммы энергопотребления в офисном помещении при внедрении СУО